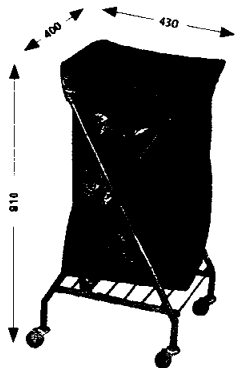


МЕБЕЛЬ ОБЩЕБОЛЬНИЧНАЯ

Подставка для мусора ПМ

ПМ-1



Выполнена из нержавеющей стали. Металлическая складная конструкция, позволяющая легко крепить на ней одноразовый пакет для сбора мусора. Диаметр колесных опор 50 мм.

Подставки медицинские для тазов серии ПТ

ПТ-1

Объем:
с одним тазом – 9 л.
с двумя тазами – 6,5 л.




Выполнена полностью из нержавеющей стали. Пятилучевое основание на колесных опорах Ø 50 мм.

Штатив для длительных вливаний серии ШДВ

ШДВП-2


Штатив подвижный. Основание пятилучевое на пластмассовых колесных опорах Ø50 мм. Изготовлен из нержавеющей стали. Имеет четыре крючка и два держателя для флаконов. Регулируется по высоте цанговым зажимом.



Подставка для стерилизационных коробок серии ПСК

ПСК-1

Подставка выполнена полностью из нержавеющей стали. Обеспечивает надежную установку всех типоразмеров стерилизационных коробок. Высота открывания крышки регулируется механически. Крышка коробки открывается с помощью ножного педального привода. Основание с регулирующимися опорами.

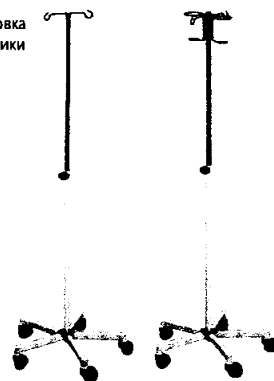


Стойка для инфузий

СК-2

Основание и тубус хромированные или электростатически лакированные. Штатив хромированный. Регулировка высоты механическая. Ролики 75 мм. Штатив с двумя крючками (WK-02.0) или с двумя крючками и двумя держателями бутылок (WK-02.1).

Технические характеристики
Высота 1720x2470 мм.
Основание 550 мм.



НОВИНКА!

НАСТЕННЫЕ ХИРУРГИЧЕСКИЕ МОЙКИ



ш 800 г 470 в 1045



ш 1600 г 470 в 1045



ш 2300 г 470 в 1045

Изготовлены из шлифованной нержавеющей стали марки AISI 304.

Конструкция хирургических моек предполагает крепление на стену (все необходимое входит в комплект).

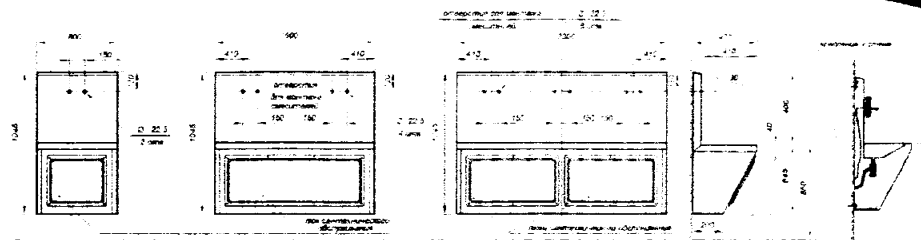

Смеситель и дозатор в комплект хирургической мойки не входит.

ДОПОЛНИТЕЛЬНАЯ КОМПЛЕКТАЦИЯ

Выбор смесителей:

- локтевой (ORAS),
- сенсорный (ORAS)

Выбор дозаторов: механика, сенсорный




МЕБЕЛЬ ДЛЯ КОСМЕТОЛОГИИ И МАССАЖА

СТОЛ МАССАЖНЫЙ

СМ - 1

Д 2000 Ш 650 В 600-835

Базовая модель.




СТОЛ МАССАЖНЫЙ

СМ - 2

Д 2070 Ш 650 В 600-835

Ложе стола имеет две секции. Спинная секция регулируется ступенчато при помощи механизма "Rostomat".



СТОЛ МАССАЖНЫЙ

СМ - 3

Д 2120 Ш 900 В 600-835

Ложе стола имеет три секции. Спинная и ножная секции регулируются ступенчато при помощи механизма "Rostomat". Дополнительно стол оснащается регулируемыми подлокотниками.



СТОЛ МАССАЖНЫЙ

СМ - 4

Д 2020 Ш 800 В 600-835

Ложе стола имеет три секции. Головная секция с вырезом для лица может использоваться для массажа шейно-воротниковой зоны, регулируются ступенчато при помощи механизма "Rostomat". Дополнительно стол оснащается регулируемыми подлокотниками.

